130*70 mm

A4TECH EST. 1987

FBK25

КРАТКОЕ РУКОВОДСТВО ПОЛЬЗОВАТЕЛЯ

Bluetooth/2.4G

FSTYLER COLLECTION

КОМПЛЕКТАЦИЯ

Bluetooth/2.4 ГГц Беспроводная клавиатура | Дополнительная цветная панель | 2.4 ГГц nano-ресивер | Кабель-удлинитель USB | Щелочная батарея | Руководство пользователя

КЛАВИАТУРА

БОКОВАЯ СТОРОНА / НИЖНЯЯ ЧАСТЬ

ПОДКЛЮЧЕНИЕ УСТРОЙСТВА 2.4 ГГц

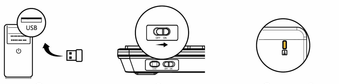

❶ Подключите ресивер к USB-порту компьютера.

❷ Включите питание клавиатуры

❸ Индикация Светодиод будет гореть желтым цветом около 10 сек. После подключения светодиод погаснет.

Примечание: Для подключения к nano-ресиверу рекомендуется использовать USB-кабель (убедитесь, что клавиатура находится на расстоянии не более 30 см к ресиверу).

ПОДКЛЮЧЕНИЕ BLUETOOTH-УСТРОЙСТВА 1

(для мобильного телефона / планшета / ноутбука)

1: Кратковременно нажмите FN + 7 и выберите Bluetooth-устройство 1 - индикатор загорится синим цветом. Нажмите и удерживайте FN + 7 в течение 3 сек. - светодиод медленно мигает синим цветом во время сопряжения.
2: Выберите [A4 FBK25] на вашем Bluetooth-устройстве. Индикатор некоторое время будет гореть синим цветом, а затем после подключения клавиатуры погаснет.

ПОДКЛЮЧЕНИЕ BLUETOOTH-УСТРОЙСТВА 2

(для мобильного телефона / планшета / ноутбука)

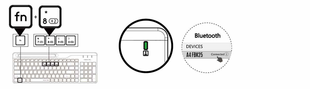

1: Кратковременно нажмите FN + 8 и выберите Bluetooth-устройство 2 - индикатор загорится зеленым цветом. Нажмите и удерживайте FN + 8 в течение 3 сек. - светодиод медленно мигает зеленым цветом во время сопряжения.
2: Выберите [A4 FBK25] на вашем Bluetooth-устройстве. Индикатор некоторое время будет гореть зеленым цветом, а затем после подключения клавиатуры погаснет.

ПОДКЛЮЧЕНИЕ BLUETOOTH-УСТРОЙСТВА 3

(для мобильного телефона / планшета / ноутбука)

1: Кратковременно нажмите FN + 9 и выберите Bluetooth-устройство 3 - индикатор загорится фиолетовым цветом. Нажмите и удерживайте FN + 9 в течение 3 сек. - светодиод медленно мигает фиолетовым цветом во время сопряжения.
2: Выберите [A4 FBK25] на вашем Bluetooth-устройстве. Индикатор некоторое время будет гореть фиолетовым цветом, а затем после подключения клавиатуры погаснет.

ПЕРЕКЛЮЧЕНИЕ ОПЕРАЦИОННОЙ СИСТЕМЫ

(Windows / Android - это системная раскладка по умолчанию)

Система	Комбинация клавиш (Длительное нажатие в течение 3 сек.)	Индикатор устройства/раскладка
iOS	fn + I iOS	Световая индикация выключится автоматически после мигания.
Mac	fn + O mac	
Windows, Chrome, Android & HarmonyOS	fn + P win	

Примечание. Системная компоновка, которую вы использовали ранее, будет сохранена. Вы можете переключить раскладку выполнив описанный выше шаг.

ИНДИКАЦИЯ

(для мобильного телефона / планшета / ноутбука)

Индикация	Желтый цвет	Синий цвет	Зеленый цвет	Фиолетовый цвет
Переключение между устройствами	fn + 1 0sec	fn + 2 0sec	fn + 3 0sec	fn + 4 0sec
Переключение: кратковременное нажатие в течение 1 сек.	Постоянное свечение в течение 10 сек.	Постоянное свечение в течение 5 сек.		
Сопряжение устройства: длительное нажатие в течение 3 сек.	Нет необходимости в сопряжении	Сопряжение: медленно мигает Подключено: постоянное свечение в течение 10 сек.		

КОМБИНАЦИИ FN

Режим FN: вы можете заблокировать и разблокировать режим FN, коротким нажатием клавиш FN + ESC по очереди.

esc
① Режим блокировки FN: нет необходимости нажимать клавишу FN
② Разблокировать режим FN: FN + ESC

※ После сопряжения клавиша FN заблокирована в режиме FN по умолчанию, и блокировка клавиши FN сохраняется при включении и выключении.

Домашняя страница | Переключение системы | Назад | Поиск | Переключение ввода | Скриншот | Предыдущий трек | Воспроизвести / Пауза | Следующий трек | Выключение звука | Уменьшение громкости | Увеличение громкости

Windows / Android / Mac / iOS

ДРУГИЕ КОМБИНАЦИИ FN

Сочетание клавиш	Windows	Android	Mac / iOS
fn + space	Пауза	Пауза	Пауза
fn + ▲	Яркость устройства	Яркость экрана устройства +	Яркость экрана устройства +
fn + ▼	Яркость устройства	Яркость экрана устройства -	Яркость экрана устройства -
fn + backspace		Screen Lock	Screen Lock (только для iOS)
fn + enter	Scroll Lock	Scroll Lock	

Примечание: последняя функция относится к актуальной системе.

Клавиша двойного назначения (OS)

Многосистемная компоновка

Раскладка клавиатуры	Windows / Android (W / ä)	iOS / Mac (ios / mac)
fn + L / O / P	**Переключение:** ① **Выберите раскладку iOS, нажав Fn + L** ② **Выберите раскладку MAC, нажав Fn + O.** ③ **Выберите раскладку Windows / Android, нажав Fn + P.** "	
ctrl	Ctrl	Control ^
alt opt	Start	Option ⌥
alt cmd ⌘	Alt	Command ⌘
alt cmd ⌘	Alt (Right)	Command ⌘
ctrl opt ⌥	Ctrl (Right)	Option ⌥

ИНДИКАЦИЯ НИЗКОГО ЗАРЯДА БАТАРЕИ

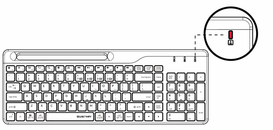

Светодиод мигает красным цветом, когда заряд батареи ниже 10%

ВСТРОЕННАЯ ПОДСТАВКА ДЛЯ МОБИЛЬНОГО УСТРОЙСТВА

Двухсекционная клавиатура для экономии места

Дополнительная цветная панель в комплекте
Надежное размещение мобильного устройства размером до 6.8" с удобным углом для чтения.

ТЕХНИЧЕСКИЕ ХАРАКТЕРИСТИКИ

Подключение: Bluetooth / 2.4 ГГц
Рабочий диапазон: 5 ~ 10 м
Количество подключаемых устройст: 4 устройства (Bluetooth x 3, 2.4 ГГц x 1)
Раскладка: Windows | Android | Mac | iOS
Батарея: 1 щелочная батарея AA
Срок службы батареи: около 650 ч (до 12 месяцев)
Ресивер: Nano USB-ресивер
Содержимое упаковки: клавиатура, цветная панель x 3, nano-ресивер, 1 щелочная батарея AA, кабель-удлинитель USB, руководство пользователя
ОС: Windows | Mac | iOS | Android ...

ЧАСТО ЗАДАВАЕМЫЕ ВОПРОСЫ

Вопрос: Как переключить раскладку под другую систему?
Ответ: Вы можете переключить раскладку нажав Fn + I / O / P в Windows | Android | Mac | iOS.

Вопрос: Можно ли сохранить раскладку?
Ответ: Раскладка, которую вы использовали в прошлый раз, сохранится.

Вопрос: Сколько устройств можно подключить?
Ответ: Меняйте местами и подключайте до 4 устройств одновременно.

Вопрос: Клавиатура запоминает подключенное устройство?
Ответ: Устройство, которое вы подключили в последний раз, запоминается.

Вопрос: Как я могу узнать текущее устройство подключено или нет?
Ответ: При включении индикатор устройства будет гореть постоянно (отключено: 5 сек, подключено: 10 сек).

Вопрос: Как переключаться между подключенными устройствами Bluetooth 1-3?
Ответ: Нажав сочетание клавиш FN + Bluetooth (7 - 9).

ПРЕДУПРЕЖДЕНИЕ:

Следующие действия могут повредить продукт.
1. Аккумулятор запрещается разбирать, стучать, разбивать или бросать в огонь.
2. Не подвергайте воздействию прямых солнечных лучей или высокой температуры.
3. Утилизация батареи должна соответствовать местному законодательству, по возможности отправьте ее на переработку. Не выбрасывайте батарею вместе с бытовым мусором, так как это может вызвать взрыв.
4. Не используйте батарею при вздутии.
5. Пожалуйста, не заряжайте аккумулятор.

НАЗНАЧЕНИЕ:
Данное устройство предназначено для ввода информации в компьютер.

УСЛОВИЯ ХРАНЕНИЯ:
Устройство требуется хранить при температуре от +5 до +40 °C при относительной влажности не более 85%, избегать попадания прямых солнечных лучей.

УСЛОВИЯ ТРАНСПОРТИРОВКИ:
Изделие рекомендуется транспортировать в оригинальной упаковке.

УСЛОВИЯ РЕАЛИЗАЦИИ:
Устройство не требует специальных условий реализации.

УСЛОВИЯ УТИЛИЗАЦИИ:
Для утилизации устройства, пожалуйста, обратитесь в специализированный центр.

ПРАВИЛА И УСЛОВИЯ МОНТАЖА:
Данное устройство не требует какого-либо монтажа или постоянной фиксации.

Сведения об ограничениях в использовании с учетом предназначения для работы в жилых, коммерческих и производственных зонах:
Устройство предназначено для использования в жилых, коммерческих и производственных зонах без воздействия опасных и вредоносных факторов.

Изготовитель оставляет за собой право изменения комплектации, технических характеристик и внешнего вида товара.
Изготовители и дистрибьюторы данной продукции не несут ответственности за повреждения корпуса устройства, а также за ущерб, причиненный вследствие неправильной или несоответствующей эксплуатации пользователем.

Изготовитель:
А-ФОР ТЕЧ КО, ЛТД., Тайвань, 6Ф, НО108,
Мин-Чуань Роад, Ксиндиан Дистрикт, Нью Тайпей Сити, Тайвань, Р.О.К.
A-Four Tech Co., Ltd., Taiwan, 6F, No. 108,
Min-Chuan Rd., Xindian District, New Taipei City, Taiwan (R.O.C.)

Импортер: ООО «Мерлион»
Адрес: 143401, Московская обл., г. Красногорск, 6-р Строителей, д. 4, к. 1, этаж 8, каб. 819

Уполномоченное изготовителем для осуществления действий при подтверждении соответствия и для возложения ответственности за несоответствие продукции требованиям технического регламента Таможенного союза лицо:
ООО «Мерлион»
Адрес: 143401, Московская обл., г. Красногорск, 6-р Строителей, д. 4, к. 1, этаж 8, каб. 819

Дата производства указана на упаковке.
Гарантийный срок: 1 год. Срок службы: 1 год
Срок годности: не ограничен. Сделано в Китае.

EAC

A4TECH EST. 1987 | FSTYLER COLLECTION

www.a4tech.com

Электронная версия руководства пользователя